



بَنَارِبْ
عِلْمِيَّةٌ مُبَسَّطَةٌ
الْأَلْوَانُ





Ashraf Omar Samour
Plestine-Tulkarem
Arab Comics



هذا الكتاب من مسح الكتروني وتحويل الى صيغة بي دي اف ورفع على شبكة الانترنت
يرجع الفضل الى الله أولا ثم الى الاستاذ أشرف عمر سمور - فلسطين لصالح موقع عرب

كوميكس



DK دُورلِنغ كِنْدَرسلي

مَكْتَبَة لِبْنَان نَاشِرُون

نَشْر مَكْتَبَة لِبْنَان نَاشِرُون
بِالتَّعَاوُن مَعَ شَرِكَة دُورلِنغ كِنْدَرسلي

حُقوق الطَّبْع © دُورلِنغ كِنْدَرسلي لِمَتَد، لِنْدَن - الطَّبْعَة الْإِنْكَلِيزِيَّة
حُقوق الطَّبْع © مَكْتَبَة لِبْنَان نَاشِرُون - الطَّبْعَة الْعَرَبِيَّة
بِجَمِيعِ الْحَقُوقِ مَحْفُوظَة : لَا يَجُوزُ نَشْرُ أَيِّ جُزْءٍ مِنْ هَذَا الْكِتَابِ أَوْ تَصْوِيرِهِ
أَوْ تَخْزِينِهِ أَوْ تَسْجِيلِهِ بِأَيِّ وَسِيلَةٍ دُونَ مُوَافَقَةِ خَطِيَّةٍ مِنَ النَّاشِرِ.

مَكْتَبَة لِبْنَان نَاشِرُون

صُنْدُوقُ الْبَرِيدِ : ١١-٩٢٣٢


بِكِرُوت - لِبْنَان

وُكُلَاءُ وَمُوزَعُونَ فِي جَمِيعِ أُنْحَاءِ الْعَالَمِ

الطَّبْعَة الْأُولَى : ١٩٩٨

طُبِعَ فِي لِبْنَان


رَقْمُ الْكِتَابِ : 01C193261

كُتُبُ الْفَرَاشِقَةِ 

سِلْسِلَة "تَجَارِبُ عِلْمِيَّةٌ مُبَسَّطَةٌ" :

- | | |
|-------------------------|-----------------------------------|
| ١ . الْمِغْنَطِيْسِيَّة | ٩ . الْحَوَاسِّ |
| ٢ . الْمَكْنَانُ | ١٠ . الْجَاذِبِيَّة الْأَرْضِيَّة |
| ٣ . الطَّاقَة | ١١ . الْمَاء |
| ٤ . الضَّكْوَاء | ١٢ . الْحَرَارَة |
| ٥ . الْكَهْرَبَاء | ١٣ . الْأَلْوَانُ |
| ٦ . الصَّكُوتُ | ١٤ . الْهَوَاء |
| ٧ . الطَّاقَسُ | ١٥ . نُمُوءُ النَّبَاتِ |
| ٨ . الْحَرَكَة | ١٦ . الْأَرْقَامُ وَالْأَعْدَادُ |


٢٢٢



تَجَارِبُ عِلْمِيَّةٌ مَبْسُوطَةٌ الْأَلْوَانِ

إِعْدَادُ
الدَّكْتُورِ الْبَيْرِ مُطَّلِقٍ

مَكْتَبَةُ لِبْنَانِ نَاشِرُونَ



ما الألوان؟

تَخَيَّلْ عَالَمًا لَا لَوْنَ فِيهِ . سَيَبْدُو وَكَأَنَّنا نَعِيشُ فِي أَجْواءِ فِلمٍ قَدِيمٍ .
الألوانُ تَبْعَثُ فِي الأَشْياءِ الحَيَاةَ . كُلُّ ضَوْءٍ يَشْتَمِلُ عَلى أَلْوانٍ -
ضَوْءِ الشَّمْسِ الأَبْيَضِ يَشْتَمِلُ عَلى أَلْوانِ قَوْسِ قُزَحٍ كُلهَا .
لَكِنْ عِندَما يُشِعُّ الضَّوْءُ عَلى جِسمٍ ، لا يَنْعَكِسُ عَنه إِلاَّ أَلْوانُ
بَعينِها . تَرى عَيونُنا أَلْوانَ الضَّوْءِ الَّتِي تَصِلُ إِليْنا مِنَ الأَجْسامِ ،
فَنَرى الأَشْياءَ مُلوَّنةً . لَذا يَبْدُو لَنا العُشبُ أَخْضَرَ لأنَّ ضَوْءًا
أَخْضَرَ يَصِلُ إِليْنا مِنْهُ . الأَلْوانُ مُهمَّةٌ لِلنباتاتِ وَالحيواناتِ .
لِلأزهارِ ، عَلى سَبيلِ المِثالِ ، بَتَلاتٌ (تَوِيجياتٌ) زاهيةُ الأَلْوانِ
تَجْتَذِبُ الحَشَراتِ الَّتِي تَحْمِلُ غُبَارَ الطَّلَعِ فَتَشكُلُ البُذورَ .



قَوْسُ قُزَحٍ

سَطْحُ القُرْصِ الصُّغْرى

(المَضْغُوطِ) يُحوِّلُ اللُّونَ

الأَبْيَضَ إِلى أَلْوانِ قَوْسِ قُزَحٍ .



الأَحْمَرُ عَلامَةُ الخَطَرِ

لِلأَلْوانِ عَادةً مَعانٍ .

الأَحْمَرُ يَعمُرُ عَادةً

إِشارةً خَطَرَ ، رُبَّما لِأنَّهُ

لَوْنُ الدَّمِ . فِي إِشاراتِ

المُرورِ يَعمُرُ اللُّونانِ الأَحْمَرُ

والأَخْضَرُ تَوَقَّفْ وانْطَلِقْ .

كُنْ مَرئِيًّا فِي الظَّلامِ

نِطاقُ السَّلامَةِ هَذا مَظَلِّي بِصِباغٍ

خَاصٍّ يُشِعُّ بِلَوْنِ بُرْتُقالِيٍّ باهِرٍ ، فَيَراهُ

النَّاسُ فِي الظَّلامِ .



العُثور على أليف

يُكشِفُ العَديدُ مِنَ الطُّيورِ عن ألوانٍ باهرةٍ زاهيةٍ لِاجْتِدَابِ الأليفِ أو عَلامَةِ تَحذِيرٍ لِلطُّيورِ الأخرى .
يَجْتَذِبُ الطَّاووسُ أُنثاهُ بعَرَضِ ألوانِ ذيلِهِ البَديعةِ .



مَزْجُ الألوان

عِندَما يُدوِّمُ هذا القُرْصُ، تَندمِجُ البُقْعُ المُلَوَّنةُ مُشكَّلةً ألوانًا جَديدةً . المَشاهدُ المُلَوَّنةُ الَّتِي نَحْصُلُ عليها مِنَ التِّلْفِزيونِ والصُّورِ الفوتوغرافيةِ والمَطبوعاتِ تَتَشكَّلُ بِمَزْجِ ثَلاثَةِ ألوانٍ أساسيةٍ فَقَطْ .


عَينيكِ . عِندَما تَنتهِي مِنَ تَجَرِبتِكِ ، تَخَلِّصُ مِنَ المَاءِ والسَّوائِلِ المُلَوَّنةِ ، وَأَظْفِيءُ المَصابيحَ اليَدويَّةَ والأَنوارَ الكَهْرَبائيَّةَ . لا تَلْمِسِ اللَّمباتِ الكَهْرَبائيَّةَ أَبَدًا - فَقَد تَكونُ سَاخِنَةً جَدًّا .

كُنْ عالِمًا حَريصًا على السَّلَامَةِ اتَّبِعِ التَّعليماتِ بِأناةٍ وَكُنْ دائِمًا حَريصًا ، خُصوصًا في تَناولِكَ الرُّجَاجِ والمِقْصَّاتِ وعِيدانِ الثَّقَابِ والشُّموعِ والكَهْرَباءِ . إِيَّاكَ أَنْ تَضَعَ شَيْئًا في فَمِكَ أو

⚠ هذه الإِشارةُ تَعني كُنْ حَريصًا . عليك أَنْ تَسألَ راشِدًا أَنْ يُساعِدَكَ في هذه الخُطوةِ مِنَ التَّجربةِ .

إِعْمَلْ قَوْسَ قُرْحٍ

ما تحتاج إليه:



وَرَقَةٌ بَيْضَاءُ



طَبَقٌ غَيْرٌ عَمِيقٌ



مِصْبَاحٌ يَدَوِيٌّ



مَرَطَبَانُ (بِرَطْمَانُ)

مَاءٌ



مَعْجُونُ تَشْكِيلٍ



مِرَاةٌ

لِمَ تَظْهَرُ أَقْوَاسُ قُرْحٍ فِي السَّمَاءِ؟ فِي هَذِهِ التَّجْرِبَةِ بِإِمْكَانِكَ أَنْ تُحَوِّلَ لَوْنَ الضُّوْءِ الْأَبْيَضِ الصَّادِرِ مِنْ مِصْبَاحِ يَدَوِيٍّ إِلَى أَلْوَانِ قَوْسِ قُرْحٍ كُلِّهَا.

إِسْتَحْدِمِ مَعْجُونَ التَّشْكِيلِ لِتَثْبِثَ الْمِرَاةَ إِلَى أَحَدِ طَرَفَيْ الطَّبَقِ.




٢ ضَعِ الْمِرَاةَ فِي الطَّبَقِ فِي وَضْعٍ مَائِلٍ.



١ اِمْلَأِ الطَّبَقَ إِلَى نِصْفِهِ مَاءً.

٣ وَجِّهْ ضَوْءَ الْمِصْبَاحِ إِلَى الْجُزْءِ مِنَ الْمِرَاةِ الَّذِي يَكُونُ تَحْتَ الْمَاءِ.




يُنْفَصِلُ الضَّوُّءُ الأَبْيَضُ إِلَى
سِلْسِلَةٍ مِنَ الأَلْوَانِ، مِنَ الأَزْرَقِ
إِلَى الأَحْمَرِ.

٤ اِرْفَعْ الوَرَقَةَ البَيْضَاءَ فَوْقَ
المِصْبَاحِ اليَدَوِيِّ، فَيَرْتَسِمُ قَوْسُ
قُزَحٍ عَلَيْهَا.

قد يُسَاعِدُكَ تَحْرِيكُ
المِصْبَاحِ أَوْ إِمَالَتُهُ
عَلَى رُؤْيَا قَوْسِ قُزَحٍ.

قَوْسُ أَلْوَانِ

عندما تكونُ الشَّمْسُ مُشْرِقَةً فِي طَقْسٍ مُمَطِّرٍ، تَفْصِلُ قَطْرَاتُ المَطَرِ
ضَوْءَ الشَّمْسِ الأَبْيَضِ إِلَى أَلْوَانٍ مُخْتَلِفَةٍ، فَيَتَشَكَّلُ قَوْسُ قُزَحٍ.
الشَّيْءُ عَيْنُهُ يَحْدُثُ مَعَ المِصْبَاحِ اليَدَوِيِّ وَمَاءِ الطَّبَقِ.



الغروب

عِنْدَ الْغُرُوبِ تَتَلَوَّنُ السَّمَاءُ عَادَةً بِلَوْنٍ بُرْتُقَالِيٍّ
أَوْ أَحْمَرَ. اسْتَكْشِفْ كَيْفَ يَتَغَيَّرُ لَوْنُ السَّمَاءِ
عَلَى هَذَا النِّحْوِ بِصُنْعِ غُرُوبٍ بُرْتُقَالِيٍّ وَأَحْمَرَ
مِنْ حَلِيبٍ (لَبَنٍ) وَمَاءٍ.

ما تحتاج إليه:



مِضْبَاحٌ يَدَوِيٌّ



مِلْعَقَةٌ



حَلِيبٌ (لَبَنٌ)




مَاءٌ



٢ أَضِفْ إِلَى الْمَاءِ الْقَلِيلَ
مِنَ الْحَلِيبِ.



٣ حَرِّكِ الْمَاءَ الْحَلِيبِيَّ بِمِلْعَقَةٍ.



ضَوْءٌ أَبْيَضٌ مِنَ الْمِضْبَاحِ

١ صَوِّبْ ضَوْءَ الْمِضْبَاحِ عَبْرَ
الْمَاءِ إِلَى جِدَارٍ أَبْيَضٍ، فَيُظْهِرَ
عَلَى الْجِدَارِ لَوْنٌ أَبْيَضٌ.

الماء الحليبي يُوقَفُ بَعْضَ ألْوَانِ
الضوءِ وَيَسْمَعُ بِمُرورِ بَعْضِهَا الأَخرِ.



الأشعةُ البُرْتُقَالِيَّةُ والأَشِعَّةُ
الْحَمْرَاءُ وَحَدَهُمَا تَمُرَّانِ عِبْرَ الماءِ
الحليبيِّ وتَصِلانِ إلى الجِدَارِ.

٤ الآن صَوِّبِ المِضْبَاحَ
اليَدَوِيَّ عِبْرَ الماءِ الحليبيِّ
الأَبْيَضِ، فيُضِيءُ الجِدَارُ
بَلَوْنِ بُرْتُقَالِيٍّ مُحْمَرٍّ!

سَمَاءُ الغُرُوبِ

يَمُرُّ ضَوْءُ الشَّمْسِ الأَبْيَضِ عِبْرَ الهَوَاءِ. عِنْدَ الغُرُوبِ،
لا يَمُرُّ إِلاَّ الأَشِعَّةُ البُرْتُقَالِيَّةُ والحَمْرَاءُ، إِذْ تُوقَفُ
جُسَيْمَاتٌ دَقِيقَةٌ الأَلْوَانِ الأُخرى كُلِّهَا. تَبْدُو الشَّمْسُ
عِنْدَئِذٍ بُرْتُقَالِيَّةً مُحْمَرَّةً وتُضِيءُ السَّحْبَ بَلَوْنِ بُرْتُقَالِيٍّ
مُحْمَرٍّ.



ألوان من حيث لا ندري

إجعلْ صَفْحَةً منَ البلاستيكِ الصّافي تتلَوَّنُ بألوانٍ زاهيةً. ستري كيف أنّ النظارات الشمسية تقوم بما هو أكثر من التخفيف من وهج الشمس. إنها تمنع بعض الألوان التي يتشكل منها اللون الأبيض من الوصول إلى العينين، وتسمح بمرور أخرى.



مِصباح



نظارات استقطابية (پلريزية)

عُلبَةٌ كاسيت من البلاستيك




٢ أنظر إلى العُلبَة من خلال النظارات.



١ ضع عُلبَة الكاسيت المفتوحة على الطاولة ووجه إليها ضوء المِصباح.

٣ تظهر على صَفْحَة البلاستيك ألوان زاهية!




نقطة الانكسار

يصنع العلماء نماذج مصغرة من البلاستيك الصافي، ويستخدمون ألواناً استقطابية ليرؤوا المواضع التي يمكن أن تنكسر فيها.

صندوق الألوان

ما تحتاج إليه:



صندوق



مِندِيلٌ أَحْمَرٌ



مِصْبَاحٌ يَدَوِيٌّ

شَرِيْطٌ لاصِقٌ




وَرَقٌ أَيْضٌ


لِمَ يَبْدُو الْجِسْمُ الْأَحْمَرُ أَحْمَرَ؟
لأنَّ الضَّوْءَ الْأَحْمَرَ يَرْتَدُّ عَنِ
سَطْحِهِ. أمَّا الْأَلْوَانُ الْأُخْرَى
الَّتِي يَتَشَكَّلُ مِنْهَا الضَّوْءُ الْأَبْيَضُ
السَّاقِطُ عَلَيْهِ فَإِنَّهُ يَتَشَرَّبُهَا كُلُّهَا.



٢ أفرش المِندِيلَ بِحَيْثُ يُغَطِّي قَاعَ
الصُّنْدُوقِ.



١ أَلصِقِ الْوَرَقَ الْأَبْيَضَ إِلَى الْجَوَانِبِ
الِدَّاخِلِيَّةِ لِلصُّنْدُوقِ.



٣ صَوِّبْ ضَوْءَ الْمِصْبَاحِ مِنْ
قُرْبٍ إِلَى الْمِندِيلِ. تَتَلَوَّنُ جَوَانِبُ
الصُّنْدُوقِ بِلَوْنِ أَحْمَرَ قَانِ. جَرِّبِ
اسْتِخْدَامَ مَنَادِيلَ بِأَلْوَانٍ غَيْرِ اللَّوْنِ
الْأَحْمَرِ.


اللَّوْنُ الْأَحْمَرُ الْمُرْتَدُّ (الْمُنْعَكِسُ)

عَنِ سَطْحِ الْمِندِيلِ يُضِيءُ جَوَانِبَ
الصُّنْدُوقِ.

أضواء وظلال ملونة

أضئ يدك بألوانٍ مختلفة وانظر كيف تظهر ظلال ملونة. بإمكانك أن تقوم بذلك مستخدمًا قطعًا من البلاستيك الملون لتحوّل المصابيح العادية البيضاء إلى مصابيح تُعطي ضوءًا ملونًا. سترى كيف يتغير لون الضوء إذ يمر عبر أجسام ملونة.

ما تحتاج إليه:



ملفّ (إضبارة) بلاستيكيّ
أحمرّ وآخر أزرق

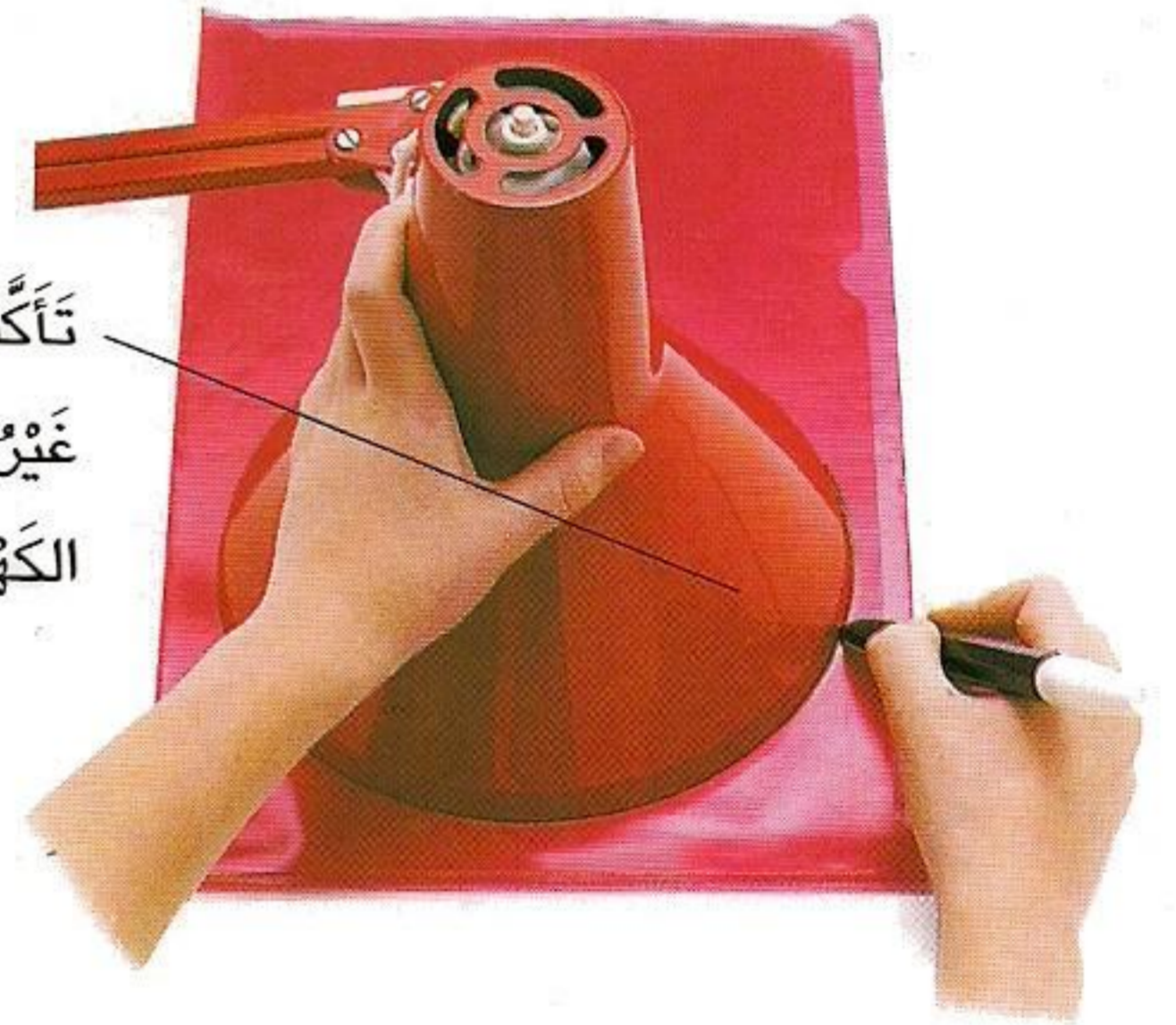


شريط لاصق

مقصّ




مصابيحان




تأكّد أنّ المصباحين
غير مؤصولين بالتيار
الكهربائيّ.

١ استخدِم المِصباح لترسُم دائرة
على كلِّ من المِلفّين البلاستيكيّين.



٢ فصلِ الدائرتين
بأناة.

ينبغي ألاّ تمسّ
اللّمبة البلاستيكيّة.



٣ ⚠ أَلصقْ كُلاًّ من الدائرتين
إلى مِصباحٍ، واسألْ راشدًا أنْ يوصّلَ
الكهرباءَ إلى أحدِ المِصباحين وأضئه.

٤ وجة ضوء المِصباح
إلى سطح أبيض. الضوء
الأحمرّ يجعلُ يدك تُشعّ
بلونٍ أحمرّ ذي ظلالٍ داكنة.





الضوء الأحمر يملأ الظل
الذي أحدثه المصباح
الأزرق.

الضوء الأزرق يملأ الظل
الذي أحدثه المصباح
الأحمر.

٥ إسأل راشداً أن يوصل الكهرباء إلى المصباح الآخر وأضئه. وجهه كلا المصباحين إلى يدك، فتتلون باللونين الأحمر والأزرق مع ظليين، واحد أزرق والآخر أحمر.



على المسرح


مصايح المسارح ترسل أخزمة ضوء باهرة الألوان فتعطي تأثيرات لونية مذهلة. في كل مصباح، يمر اللون الأبيض عبر رقعة من البلاستيك ذات لون معين. البلاستيك يسمح بمرور ذلك اللون المعين ويوقف سائر الألوان الأخرى التي يتشكل منها الضوء الأبيض.

مَزَجُ الْأَلْوَانِ

ما تحتاج إليه:





الصُّورُ الَّتِي تَكُونُ فِي الكُتُبِ تُرِيكَ أَلْوَانَ قَوْسِ قُزَحٍ كُلِّهَا. وَهِيَ مَعَ ذَلِكَ لَا تَحْتَوِي إِلَّا عَلَى ثَلَاثَةِ أَلْوَانٍ! اسْتَخْدِمِ رُقَعًا پلاستيكيَّةً مِنْ بَعْضِ المِلَفَاتِ لِتَرِي كَيْفَ تَمْتَزِجُ هَذِهِ الْأَلْوَانُ لِتُعْطِيَ أَلْوَانًا أُخْرَى.



٢ ضَعِ عَلَى طَاوِلَةٍ بَيْضَاءِ شَقَّةَ صَفْرَاءَ فَوْقَ شَقَّةِ زَرْقَاءَ. اُنْظُرْ كَيْفَ يَكُونُ اللَّوْنُ، حَيْثُ تَتْرَاكِبُ الشَّقَّتَانِ، أَخْضَرَ.

١ فَصِّلْ شَقَّةً مِنَ پلاستيكِ المُلَوَّنِ.



٤ أَضِفْ شَقَّةَ پلاستيكيَّة حَمْرَاءَ أُخْرَى فَيَتَشَكَّلُ لَوْنٌ أَرْجَوَانِيٌّ.

٣ الْآنَ أَضِفْ شَقَّةَ حَمْرَاءَ. اُنْظُرْ كَيْفَ يَتَشَكَّلُ مِنَ اللَّوْنَيْنِ الْأَصْفَرِ وَالْأَحْمَرِ لَوْنٌ بُرْتُقَالِيٌّ.

٥ شَكْلٌ نَسَقًا مِنَ الْمُرَبَّعَاتِ الْمُلَوَّنَةِ
بِاسْتِخْدَامِ الْمَزِيدِ مِنَ الشُّقِّ. الْأَلْوَانُ
كُلُّهَا تَتَشَكَّلُ بِاسْتِخْدَامِ أَلْوَانٍ هِيَ
الْأَحْمَرُ وَالْأَزْرَقُ وَالْأَصْفَرُ.

الْأَصْفَرُ وَالْأَزْرَقُ
يُشَكِّلَانِ الْأَخْضَرَ.

الْأَصْفَرُ وَالْأَحْمَرُ
يُشَكِّلَانِ
الْبُرْتُقَالِيَّ.

الْأَزْرَقُ وَالْأَحْمَرُ يُشَكِّلَانِ الْأَرْجَوَانِيَّ.

حَيْثُ تَتْرَاكِبُ شَقَّتَانِ مِنَ
الَّلَوْنِ نَفْسِهِ، يَتَشَكَّلُ ظِلُّ
أَقْوَى مِنْ ذَلِكَ اللَّوْنِ.

كَمْ لَوْنًا؟

الصُّورُ الْمُلَوَّنَةُ فِي الْكُتُبِ
وَالْمَجَلَّاتِ تَتَشَكَّلُ مِنْ ثَلَاثَةِ
أَلْوَانٍ مِنَ الْحَبْرِ وَمِنْ حَبْرٍ
أَسْوَدَ. الْأَلْوَانُ الثَّلَاثَةُ تُسَمَّى
الْأَلْوَانَ الْأَسَاسِيَّةَ.



مَزِيجُ أَرْبَعَةِ أَلْوَانٍ
مِنَ الْحَبْرِ



أَسْوَدُ



أَزْرَقُ



أَصْفَرُ



أَحْمَرُ

دائرة ألوان

أُوهِمَ عَيْنَيْكَ أَنَّهُمَا تَرِيَانِ الْعَدِيدَ مِنَ الْأَلْوَانِ
الْمُخْتَلِفَةِ فِي حِينِ أَنَّهُ لَا يَصِلُ إِلَى عَيْنَيْكَ فِعْلًا
إِلَّا ضَوْءُ الْأْوَانِ ثَلَاثَةٍ هِيَ الْأَحْمَرُ وَالْأَخْضَرُ
وَالْأَزْرَقُ. هَذَا هُوَ مَا يَحْدُثُ أَيْضًا عِنْدَمَا
تُشَاهِدُ التِّلْفِزِيُونَ الْمَلُونِ.

ما تحتاج إليه:



مِقْصَص



فِرْجَار (بِرْجَل)




قَلَمُ رِصَاص




قَلَمُ أَخْضَرُ وَآخَرُ
أَحْمَرُ وَآخَرُ أَزْرَقُ

وَرَقٌ مَقْوًى أَيْضُ


١ أُرْسَمُ بِالْفِرْجَارِ عَلَى
الْوَرَقِ الْمَقْوًى دَائِرَةٌ.



٢ فَصِّلْ بِأَنَاةٍ دَائِرَةَ الْوَرَقِ
الْمَقْوًى.





٤ إِغْرِزْ قَلَمَ الرِّصَاصِ فِي
وَسَطِ الدَّائِرَةِ.



٣ أُرْسَمُ عَلَى الدَّائِرَةِ بِالْأَقْلَامِ الْمَلُونَةِ
نِقَاطًا حَمْرًا وَخَضْرَاءَ وَزَرْقَاءَ.


تَبْدُو النُّقَاطُ الحَمْرَاءُ والحَضْرَاءُ
والزَّرْقَاءُ وكَأَنَّهَا تَمَدَّدَتْ وشَكَّلَتْ
حَلَقَاتٍ.



٥ دَوِّمِ الدَّائِرَةَ كَمَا تُدَوِّمُ بُلْبُلًا
(خُذِرُوفًا)، فَتَظْهَرُ حَلَقَاتٌ مِنْ
أَلْوَانٍ مُخْتَلِفَةٍ!

صورة من رُقَع

تَفَحَّصْ شَاشَةَ تِلْفِزِيُونٍ مَلَوَّنٍ بَعْدَسَةِ مُكَبَّرَةٍ. تَرَى أَنَّ الصُّورَةَ مُشَكَّلَةٌ مِنْ
رُقَعٍ دَقِيقَةٍ تُضِيءُ بِأَلْوَانٍ حَمْرَاءٍ وَحَضْرَاءٍ وَزَّرْقَاءٍ. الرُّقَعُ تَنْدَمِجُ مَعًا عِنْدَمَا
تَنْظُرُ إِلَى الشَّاشَةِ مِنْ بُعْدٍ. أَضْوَاءُ الأَلْوَانِ الثَّلَاثَةِ تَمْتَزِجُ لِتُشَكِّلَ الأَلْوَانَ
المُخْتَلِفَةَ كُلَّهَا الَّتِي تَرَاهَا فِي الصُّورَةِ.



ألوان خفية

ما تحتاج إليه:



طاس ماء



ورق
نشاف



أقلام لبادية
الرأس



مقص



مشابك غسيل أو ورق

خيطة مضيصة (دوبارة)


بعض الألوان ليست في حقيقتها كما قد تبدو في الظاهر. بإمكانك أن تُري أنها تتشكل من الكثير من الألوان المختلفة ممزوجة معًا. من السهل معرفة الألوان الخفية في جبر أقلام ملونة لبادية الرأس.



٢ ارسم بقعة من الجبر قريبًا من أسفل كل شقة بقلم مختلف.




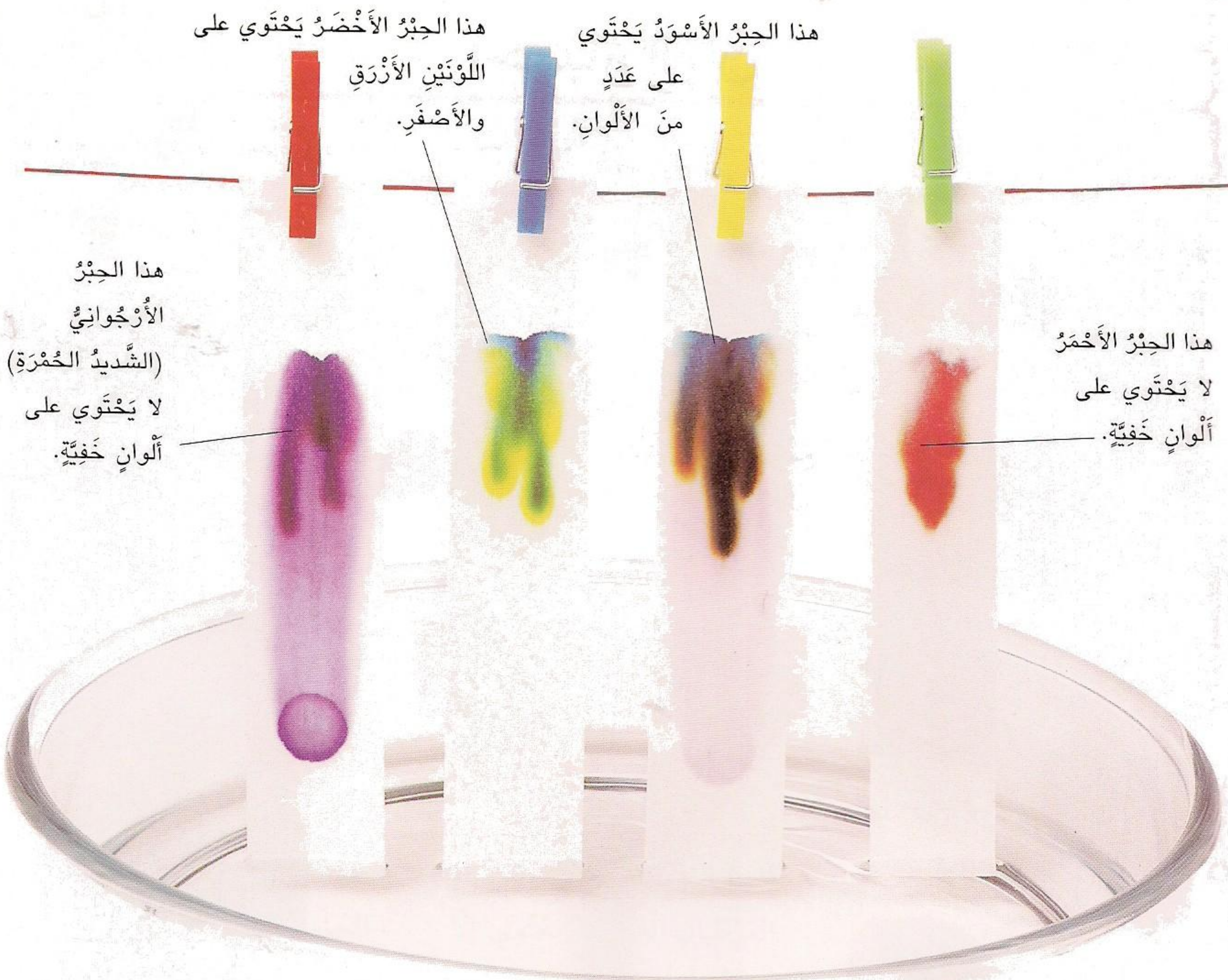
١ قص ورقة النشاف إلى شق.



أترك فراغًا بين الماء وبقع الجبر.

٣ اربط الخيط فوق طاس الماء بين نقطتين ثابتتين. علق شق ورق النشاف بالخيط. علقها بحيث يمس الماء أطرافها السفلى دون أن يمس الجبر.





٤ يَتَصَعَّدُ الْمَاءُ فِي شُقُقِ وَرَقِ النَّشَافِ . تَتَصَعَّدُ الْأَلْوَانُ مَعَ
الْمَاءِ إِلَى مَسَافَاتٍ ، وَقَدْ يَنْفَصِلُ كُلُّ جِبْرِ إِلَى عِدَّةِ أَلْوَانٍ .

صُنْعُ الدّهانات

تَأْتِي الدّهاناتُ بِظِلَالٍ مُخْتَلِفَةٍ مِنَ الْأَلْوَانِ ، لَكِنَّهَا فِي الْحَقِيقَةِ
تَحْتَوِي عَلَى أَلْوَانٍ خَفِيَّةٍ . تُصْنَعُ الدّهاناتُ بِمَزْجِ أَصْبَاغٍ مِنْ عِدَّةِ
أَلْوَانٍ أَسَاسِيَّةٍ مَعًا بِنِسَبٍ مُتَفَاوِتَةٍ . الْفَنَانُونَ يَمَزُجُونَ الْأَلْوَانَ مَعَ
بَعْضِهَا الْبَعْضِ بِالطَّرِيقَةِ نَفْسِهَا عِنْدَمَا يَرَسُمُونَ رَسْمًا .



إِخْتِبَارُ أَلْوَانٍ

قد تَتَغَيَّرُ الأَلْوَانُ فَجَاءَةً وَكَأَنَّ
ذلك قد حَدَثَ بِسِحْرِ
ساحِرٍ. بِإِمْكَانِكَ أَنْ تُحْدِثَ
تَغْيِيرَاتٍ فِي الأَلْوَانِ،
وَتَسْتَخْدِمَ ذلك فِي اخْتِبَارٍ.

ما تحتاج إليه :



إِسْتِخْدَامِ القَمْعِ وَمُرَشَّحِ
الوَرَقِ لِتَصْفِيَةِ السَّائِلِ.



٣ أَضِفْ
عَصِيرَ لَيْمُونٍ
إِلَى مُرَطَّبَانِ.




٤ أَضِفْ شَيْئًا
مِنَ الصَّابُونِ إِلَى
مُرَطَّبَانِ آخَرَ
مِنَ سَائِلِ
المَلْفُوفِ
وَحَرِّكْ.




٢ صَفِّ سَائِلَ المَلْفُوفِ.
صُبِّ شَيْئًا مِنْهُ فِي كُلِّ مِنَ
المُرَطَّبَانَاتِ الصَّغِيرَةِ.

١ ⚠️ صُبِّ مَاءً دَافِئًا عَلَى
شَيْءٍ مِنَ المَلْفُوفِ الأَحْمَرِ
المَفْرُومِ. أَتْرَكْهُ يَنْتَقِعُ بِضَعِّ
دَقَائِقٍ.


الصَّابُونُ قَلْبِي يُحَوِّلُ السَّائِلَ إِلَى
اللَّوْنِ الْأَخْضَرِ.



هَذَا الْمَرْطَبَانُ يَحْتَوِي فَقَطُ عَلَى
سَائِلِ مَلْفُوفٍ.



اللَّيْمُونُ حَامِضٌ (حَمِضٌ) يُحَوِّلُ السَّائِلَ
إِلَى اللَّوْنِ الْأَحْمَرِ.




جَرَّبْتُ إِضَافَةَ أَشْيَاءٍ أُخْرَى .
الْحَامِضُ يُحَوِّلُ السَّائِلَ إِلَى اللَّوْنِ
الْأَحْمَرِ وَالْقَلْبِي يُحَوِّلُهُ إِلَى اللَّوْنِ
الْأَخْضَرِ أَوْ اللَّوْنِ الْأَزْرَقِ .

قَارِنِ اللَّوْنَ فِي الْمَرْطَبَانِ بِلَوْنِ
الْمَرْطَبَانِ الَّذِي لَا يَحْتَوِي إِلَّا
سَائِلَ الْمَلْفُوفِ .

٥ يَتَحَوَّلُ لَوْنُ سَائِلِ الْمَلْفُوفِ مِنْ
لَوْنِهِ الْعَادِيِّ الْأَرْجَوَانِيِّ (الشَّدِيدِ
الْحُمْرَةِ) إِلَى أَلْوَانٍ أُخْرَى .

أَشْيَاءٌ أُخْرَى لِلِاخْتِبَارِ
خَلِّ

إِخْتِبَارُ الْأَلْوَانِ الْحَيَّةِ
قَدْ تَحْتَوِي التُّرْبَةُ عَلَى حَامِضٍ أَوْ
قَلْبِي . لِلْأُرْطُنْسِيَّةِ فِي التُّرْبَةِ
الْحَامِضِيَّةِ أَزْهَارٌ زَرْقَاءُ، لَكِنْ لَهَا
فِي التُّرْبَةِ الْقَلْوِيَّةِ أَزْهَارًا حُمْرَاءَ .
يُمْكِنُ جَعْلُ هَذِهِ الْأَزْهَارِ تَتَغَيَّرُ لَوْنًا
بِإِضَافَةِ حَامِضٍ أَوْ قَلْبِي إِلَى التُّرْبَةِ .



بيكربونات الصُّودَا
بيكنغ پاوِدر (مَسْحُوقُ خَبْزِ)
صابون سَائِلِ
أَمُونِيَا (غَازُ النُّشَادِرِ)
عَصِيرُ الْجَرِيئِفِرُوتِ (الْغَرِيْفُونِ)
عَصِيرُ التُّفَّاحِ
أَشْرِبَةُ فَوَّارَةٍ

حِبْرٌ خَفِيٌّ

ما تحتاج إليه:




أرسل إلى صديق رسالة سريةً
مُستخدماً حبراً غير مرئي. سيكون
الصديق قادراً على أن يرى رسالتك
ويقرأها باستخدام مَحْوَلٍ مخصوصٍ
للون.

إحفظ اليود في
مكان آمن.

٢ ⚠ ضِعْ شَيْئاً مِنْ
الماءِ في قارورة. إسأل
راشداً أن يُضيفَ القليلَ
من اليودِ بقطارة.




١ اغصِر اللِّيمونَ
في طَبَق.



٤ امسح الورقة
بمزيج اليود والماء.


٣ اكتب بعصير اللِّيمونِ رسالةً
سريةً على ورقة. اتركها تجف.



اليودُ يَجْعَلُ النِّشَا في الورقِ
يَتَحَوَّلُ إلى اللَّوْنِ الأزْجَوَانِيّ.

عَصِيرُ اللَّيْمُونِ
يُوقَفُ تَغْيِيرَ اللَّوْنِ،
فَتُظْهِرُ الكِتَابَةَ
بِاللَّوْنِ الأَبْيَضِ.

٥ تَظْهِرُ الكِتَابَةَ
السَّرِيَّةُ على الورقِ
بِلوْنِ أبيض!



فَتْسُ عن النِّشَا

يَدْخُلُ النِّشَا في تَرْكِيْبِ العَدِيْدِ من أنواعِ الطَّعَامِ.
بِإمكَانِكِ اخْتِبَارُ وُجُوْدِ النِّشَا في الأَطْعِمَةِ بأنْ تُضَيِّفَ
قَطْرَةً من اليودِ إليها، فَيَتَحَوَّلُ الطَّعَامُ النِّشَوِيُّ إلى لَوْنِ
أزْجَوَانِيّ قَاتِمٍ. جَرِّبْ ذلكَ معَ البَطَاطِسِ والخُبْزِ
والرُّزِّ. إرْمِ الطَّعَامَ بَعْدَ إِجْرَاءِ التَّجْرِبَةِ.

أنساق مطبوعة

بإمكانك أن تطبع على الورق أنساقاً ملونةً بديعةً مستخدماً الزيت والماء والطلاء. في كل مرة تجرب، تحصل على نسقٍ مختلفٍ. ستري أيضاً كيف أن الطبع ينقل الحبر الملون إلى الورق.

ما تحتاج إليه:



طاس ماء



فرشة



طلاءات ملصقات



ورق



طبّق ألوان



زيت بزر الكتان
(أو كحول أبيض)

خلّ الألوان
منفصلةً.



٢ أضف

قليلاً من زيت بزر الكتان أو الكحول الأبيض إلى كل لون وحركه.

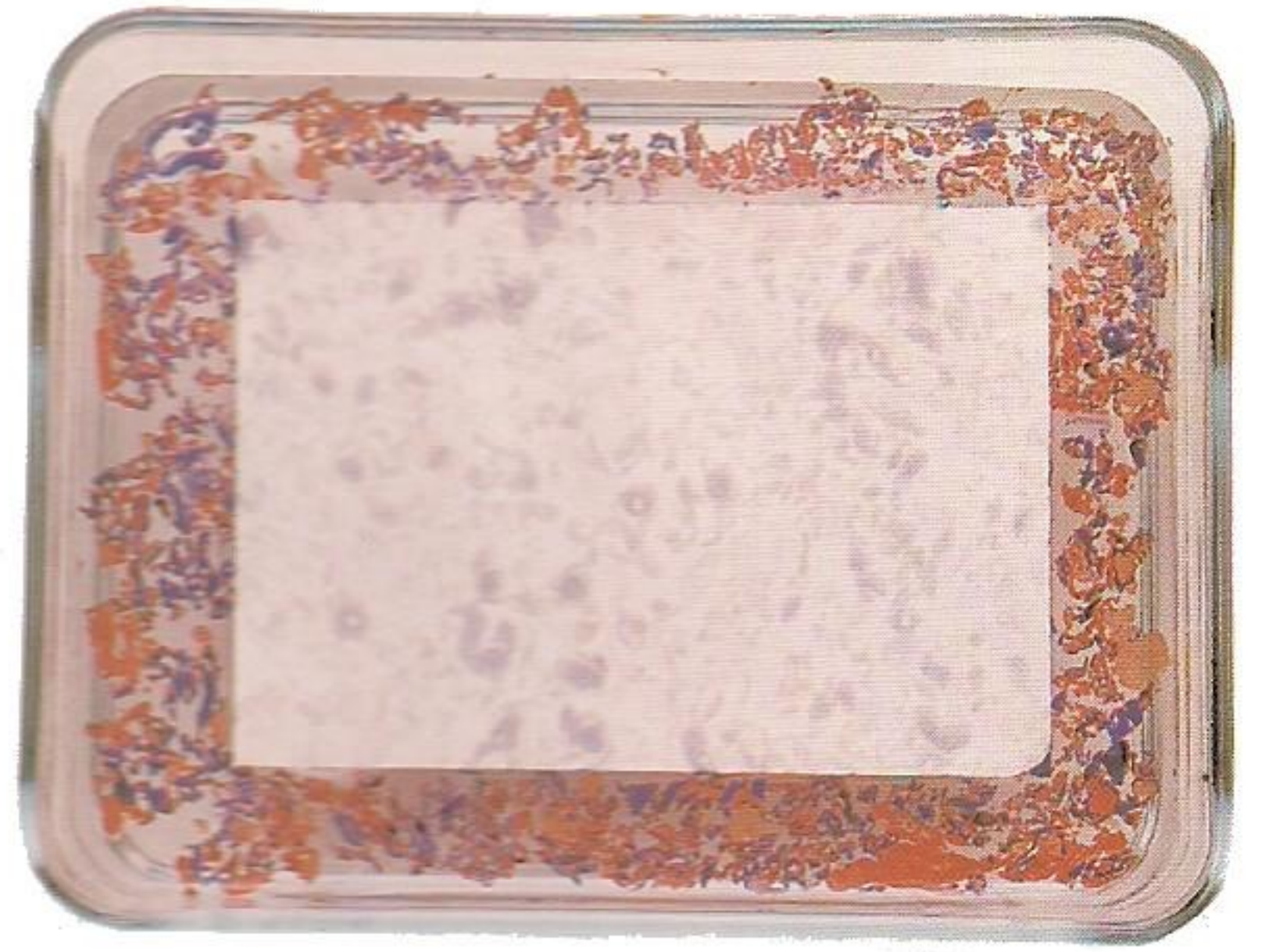



١ ضع على
طبّق الألوان بعض
طلاءات الملصقات.



٤ افعل الشيء نفسه بالألوان الأخرى.
أدر الألوان في الطبّق لتحصّل على نسقٍ.

٣ خذ شيئاً من لون بفرشتك،
وأسقطه برفق في الماء.



٦ انزع الورقة برفق عن سطح الماء.

٥ ضع صفحة من ورق بأناة فوق ماء الألوان.



٧ اترك الورق على سطح مستوي ليجف. اطبّع المزيد من الأنساق مستخدمًا تركيبات مختلفة من الألوان.

أصفر وأزرق

أحمر وأزرق

أحمر وأصفر

مكينة طبع

بعض مكينات الطباعة تستخدم أسلوبًا مشابهًا لأسلوب تجربتك. ترسم صورة على لوح الطبع بمادة دهنية. يوضع اللوح في الماء، ولا يعلق جبر الطبع إلا على المناطق المشحمة التي تصد الماء.



إعداد الألوان

ما تحتاج إليه:

استخدم بعض أنواع الخضراوات لعمل أصباغ الخاصة. هذه الأصباغ المنزلية الصنع تُعطي ظلالاً باهتة، لا كالألوان القوية التي تُعطيها الأصباغ الصناعية الحديثة.



طاس كبير



قفاز مطاطي




قدر



مناديل قطنية بيضاء نظيفة



قشور بصّل



مضفاة




شرائح جذر الشمندر (البنجر)

⚠️ ضَع


قشور البصل في قدرٍ وغطها بالماء. اسأل راشدًا أن يغليها مدة ١٥ دقيقة. ثم اترك القدر لتبرد.



٢ صبّ السائل عبر المضفاة في الطاس.



٣ ابلّس القفاز المطاطي وأغمس المنديل في السائل.



صبغ أصفر صاف

المنديل المنصبغ
بجذر الشمندر



المنديل المنصبغ
بقشور البصل

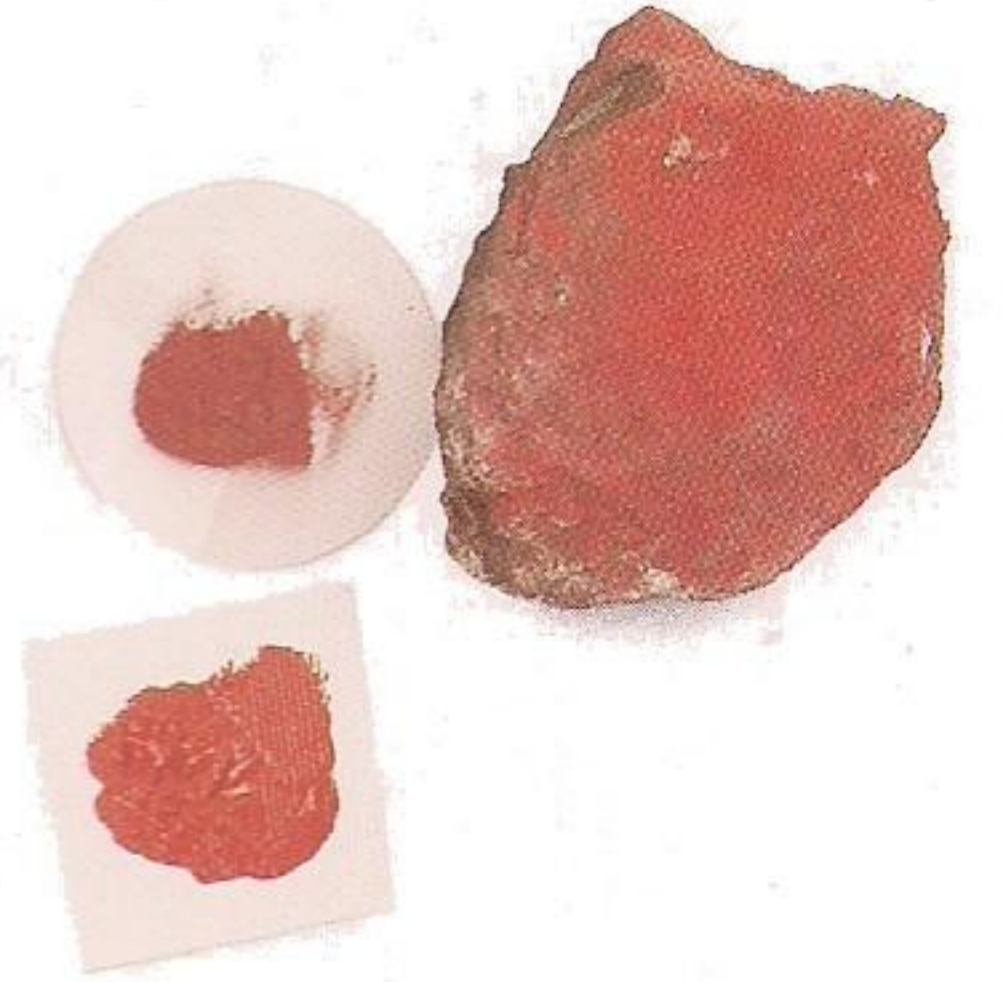
٤ إغصِر المنديلَ . أفرشه على
ورقة بيضاء نظيفة ليَجفَّ .



٥ كرِّر الخطوات ١ إلى ٤ مع جذر
الشمندر . قد تحبو الألوان أو تزول .

طلاءات ذرورية

كان الناس في الماضي البعيد يصنعون طلاءاتهم بسحق أنواع
من الصخور الملونة ومزج مسحوقها بالزيت . هذا اللون الأحمر
يأتي من صخور الزنجفر .





تجارب علمية مبسطة

الألوان

هل تعرف كيف تعمل قوس قزح، أو كيف تُحضّر
أيّ لون تشاء بمزج ألوان ثلاثة فقط هي
الأحمر والأصفر والأزرق؟

سلسلة جديدة من كتب الأنشطة تجعل من اكتساب العلم
تسليّة. كتب حافلة بمشروعات وتجارب مبسطة وآمنة
يمكن إجراؤها في المدرسة أو في البيت. كلّ كتاب منها
يتناول المبادئ الأساسيّة في موضوع من موضوعات
العلوم. التجارب كلّها يسهل تتبّعها عبر تعليمات وصور
توضيحية تنتقل مع التجربة خطوةً خطوةً.



01C193261

MY SCIENCE BOOK OF : COLOUR
(ARABIC BUTTERFLY BOOKS)

مكتبة لبنات ناشرون